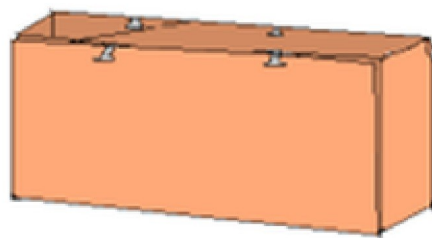


MONTERINGSANVISNING

Insats till ramfodrare

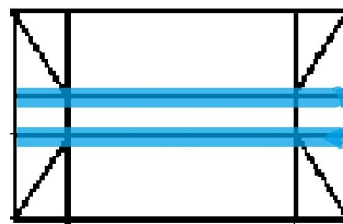


01



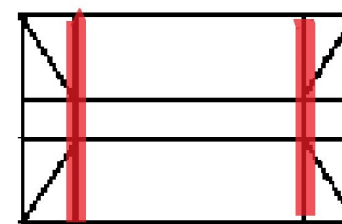
Lägg insatsen på ett plant underlag med upphöjningarna på vikinjerna UPPÅT

02




Vik långsidornas vikinjer (blå) inåt

03



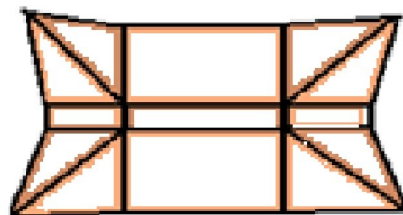
Vik kortsidornas vikinjer (röd) inåt

04



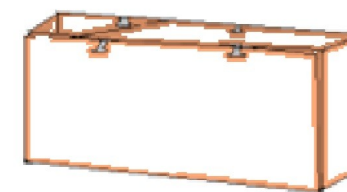
Vik hörnens vikinjer (gröna) inåt

05



Vik långsidor, kortsidor och hörn inåt samtidigt tills insatsen formar sig

06



När insatsen är upprätt och öppen upptill, fäst metallclipsen (ingår ej)

Clips och monteringsverktyg säljs separat